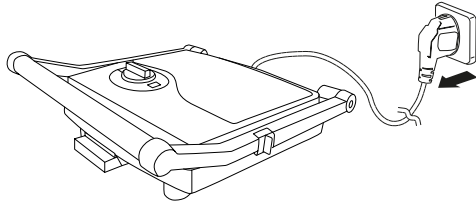


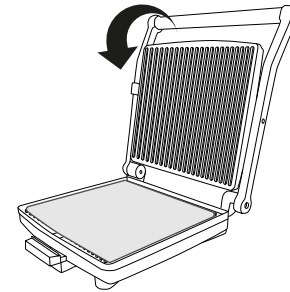
РЕКОМЕНДАЦИИ ПО ОЧИСТКЕ ПАНЕЛЕЙ



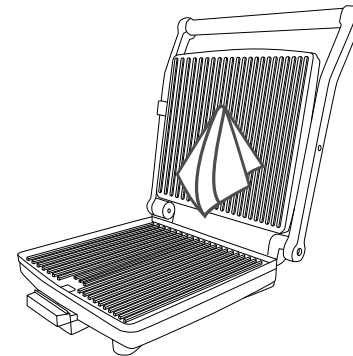
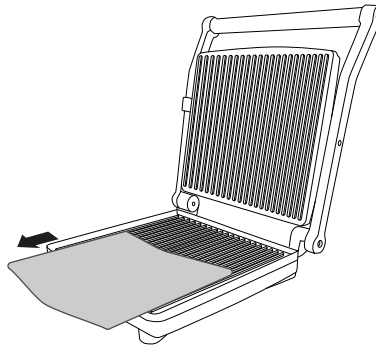
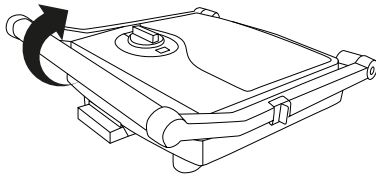
- 1 Отключите прибор от электросети. Оставьте прибор остывать в течение 1 минуты.



- 2 Намочите кусок мягкой ткани или бумажные салфетки тёплой водой.



- 3 Поместите увлажнённую мягкую ткань между панелями гриля. Закройте крышку, следя за тем, чтобы влага не попала внутрь корпуса прибора. Оставьте прибор отмокать в течение 3-5 минут.



- 4 Откройте крышку. Извлеките ткань. Протрите панели. Не используйте абразивные материалы!

STOP ЗАПРЕЩАЕТСЯ помещать корпус прибора и электрошнур под струю воды или погружать его в воду.

ЗАПРЕЩАЕТСЯ использовать для очистки прибора любые химически агрессивные или другие вещества, не рекомендованные для применения с предметами, контактирующими с пищей.