

REDMOND

Колонка портативная беспроводная

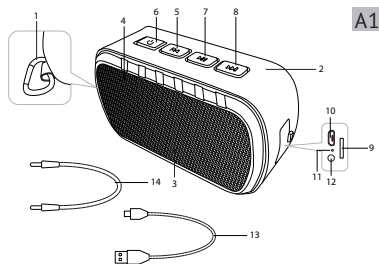
REDMOND Bluetooth Speaker
RBS-5813



Руководство по эксплуатации



Если вы не получили требуемое качество обслуживания в сервисе, обращайтесь в головной сервисный центр по контактным данным, указанным в условиях гарантийного обслуживания



УВАЖАЕМЫЙ ПОКУПАТЕЛЬ!

Благодарим вас за то, что отдали предпочтение технике REDMOND. REDMOND — это качество, надежность и неизменно внимательное отношение к потребностям клиентов. Надеемся, что вам понравится продукция компании и вы также будете выбирать наши изделия в будущем.


Колонка портативная беспроводная REDMOND Bluetooth Speaker RBS-5813 — современное устройство, совмещающее в себе функции музыкального проигрывателя, FM-радио и Bluetooth-спикера.

Хотите узнать больше? Посетите наш сайт www.redmond.com/ru.

Здесь вы найдете актуальную информацию о предлагаемой технике REDMOND и ожидаемых новинках, сможете получить консультацию онлайн, а также заказать продукцию REDMOND и оригинальные аксессуары к ней в нашем интернет-магазине.

Служба поддержки пользователей REDMOND в России: 8-800-200-77-21 (звонок по России бесплатный).

A1


 Прежде чем использовать данное изделие, внимательно прочитайте руководство по эксплуатации и сохраните его в качестве справочника. Правильное использование прибора значительно продлит срок его службы.

Меры безопасности и инструкции, содержащиеся в данном руководстве, не охватывают все возможные ситуации, которые могут возникнуть в процессе эксплуатации прибора. При работе с устройством пользователь должен руководствоваться здравым смыслом, быть осторожным и внимательным.

МЕРЫ БЕЗОПАСНОСТИ


- Производитель не несет ответственности за повреждения, вызванные несоблюдением техники безопасности и правил эксплуатации изделия.
- Устройство предназначено для использования в нормальных климатических условиях. Эксплуатация при высоком уровне влажности, а также при температуре ниже 0°C или выше 45°C может привести к неполадкам в его работе.
- Устанавливайте карту памяти microSD в специальный слот строго в указанном на ней направлении. Неправильное подключение зарядного устройства к беспроводной колонке и некорректная установка

карты microSD в слот может привести к повреждению устройства.

 Прибор обладает степенью пыле- и влагозащиты IPX7, что защищает его при погружении в воду на глубину до 1 метра до 30 минут. Однако не рекомендуется принудительное погружение корпуса прибора в воду. Помещение прибора под струю воды ЗАПРЕЩЕНО!

- Прибор не предназначен для использования лицами (включая детей) с пониженными физическими, психическими или умственными способностями или при отсутствии у них опыта или знаний, если они не находятся под контролем или не проинструктированы об использовании прибора лицом, ответственным за их безопасность. Дети должны находиться под присмотром для недопущения игры с прибором.
- Запрещены самостоятельный ремонт прибора или внесение изменений в его конструкцию. Ремонт прибора должен производиться исключительно специалистом авторизованного сервис-центра. Непрофесси-

онально выполненная работа может привести к поломке прибора, травмам и повреждению имущества.

 **ВНИМАНИЕ!** Запрещено использование прибора при любых неисправностях.

Технические характеристики





Модель	REDMOND Bluetooth Speaker RBS-5813
Тип аккумуляторной батареи	встроенная
Выходная мощность	5 Вт
Чувствительность	≥85 дБ
Частотный диапазон	150 Гц – 20 кГц
Материал корпуса	пластик
Степень пыле- и влагозащиты	IPX7
Тип управления	электронный, дистанционный (Bluetooth)
Емкость аккумулятора	3,7 В / 2000 мА*ч
Входное напряжение	5 В =, 1 А
Время непрерывной работы	до 8 ч
Дистанция устойчивой связи Bluetooth	до 10 м
Возможность приема звонков	есть
Поддержка чтения с карты памяти типа microSD	есть
Максимальный объем карты памяти	32 Гб
Воспроизводимые форматы	MP3
Подключение через линейный вход AUX	есть
Стандарт передачи данных	Bluetooth v4.0
Размер динамика	53 мм
Габаритные размеры	126 × 70 × 54 мм
Вес нетто	320 г

Комплектация

Колонка портативная	1 шт.
Кабель microSD	1 шт.
Линейный аудио-кабель AUX	1 шт.
Гарантийный талон	1 шт.
Руководство по эксплуатации	1 шт.

Производитель имеет право на внесение изменений в дизайн, комплектацию, а также в технические характеристики изделия в ходе постоянного совершенствования своей продукции без дополнительного уведомления об этих изменениях. В технических характеристиках допускается погрешность ±10%.

Устройство модели A1

1. Карабин для подвешивания
2. Корпус
3. Динамик
4. Индикатор работы
5. Кнопка  — уменьшение громкости воспроизведения, переключение на предыдущий трек
6. Кнопка  — включение/выключение устройства, переключение режимов работы
7. Кнопка  — воспроизведение/пауза, ответ/сброс входящего вызова
8. Кнопка  — увеличение громкости воспроизведения, переключение на следующий трек
9. Слот для карты microSD
10. Порт microUSB для подзарядки
11. Индикатор питания

12. Линейный вход AUX
13. Кабель microUSB
14. Линейный аудио-кабель AUX

I. ПЕРЕД НАЧАЛОМ ИСПОЛЬЗОВАНИЯ

Аккуратно достаньте изделие и его комплектующие из упаковок. Удалите все упаковочные материалы и рекламные наклейки.

! Обязательно сохраните на месте предупреждающие наклейки, наклейки-указатели (при наличии) и табличку с серийным номером изделия на его корпусе!

После транспортировки или хранения при низких температурах необходимо выдержать прибор при комнатной температуре не менее 2 часов перед включением.

Перед использованием убедитесь в том, что внешние и видимые внутренние части прибора не имеют повреждений, сколов и других дефектов.

II. ЭКСПЛУАТАЦИЯ ПРИБОРА

Зарядка аккумулятора

Перед началом использования прибора следует полностью зарядить аккумулятор.

1. С помощью кабеля microUSB подключите прибор к внешнему источнику питания – загорится индикатор питания.
2. После того как аккумулятор полностью зарядится, индикатор питания погаснет.

i При низком уровне заряда батареи устройство автоматически отключается.

Режим Bluetooth

1. Включите устройство нажатием и удержанием кнопки **⏻**, индикатор работы замигает, прозвучит звуковой сигнал.
2. Включите функцию Bluetooth на мобильном устройстве.
3. Выберите RBS-5813 в списке доступных для синхронизации приборов.
4. По окончании синхронизации прибор подаст звуковой сигнал, индикатор работы будет гореть постоянно.

i После синхронизации колонка будет автоматически подключаться к вашему мобильному устройству при условии включенной на нем функции Bluetooth.

! После установки беспроводного соединения удостоверьтесь, что устройство включено на достаточную громкость.

Для увеличения громкости нажмите кнопку **⏮** для уменьшения – **⏭**. Нажимайте и удерживайте кнопки **⏮** и **⏭** для перехода к следующему/предыдущему треку.

В случае если колонка не проигрывает музыку, несмотря на подключение к устройству, следует отключить режим Bluetooth, удалить сведения об устройстве из списка подключений и повторить попытку подключения.

5. Для выключения устройства нажмите и удерживайте кнопку **⏻**, прозвучит звуковой сигнал, индикатор работы погаснет.

! Двойное нажатие на кнопку **⏻** переключает режимы работы устройства.

Режим FM-радио

1. Нажмите кнопку **⏮** в режиме FM-радио, устройство выполнит поиск доступных радиостанций и автоматически сохранит их.

2. Для переключения между сохраненными радиостанциями нажимайте кнопки **⏮** и **⏭**.
3. Нажимайте и удерживайте кнопки **⏮** и **⏭** для увеличения/уменьшения громкости.

Режим microSD

Установите карту в слот, колонка автоматически ее определит, прозвучит звуковой сигнал, прибор подключит необходимый режим воспроизведения.

Режим AUX

Подключение колонки к ПК, смартфону, MP3-плееру и другим устройствам осуществляется посредством линейного аудио-порта AUX через кабель AUX. О переходе устройства в режим AUX оповестит звуковой сигнал.

Возможность приема звонков

В устройстве предусмотрена возможность приема звонков. Для ответа на входящий звонок нажмите кнопку **▶**, нажмите кнопку **▶** повторно для завершения текущего вызова. Чтобы отклонить входящий вызов дважды нажмите кнопку **▶**.

III. УХОД ЗА ПРИБОРОМ

Очищайте корпус изделия мягкой влажной салфеткой или губкой.

STOP ЗАПРЕЩАЕТСЯ погружать корпус прибора в воду или помещать его под струю воды!

ЗАПРЕЩАЕТСЯ использование при очистке прибора грубых салфеток или губок, абразивных паст. Также недопустимо использование любых химически агрессивных веществ.

Хранение и транспортировка

Храните прибор в сухом вентилируемом месте вдали от нагревательных приборов и попадания прямых солнечных лучей.

При транспортировке и хранении запрещается подвергать прибор механическим воздействиям, которые могут привести к повреждению прибора и/или нарушению целостности упаковки.

Необходимо беречь упаковку прибора от попадания воды и других жидкостей.

IV. ПЕРЕД ОБРАЩЕНИЕМ В СЕРВИС-ЦЕНТР

Неисправность	Возможная причина	Способ устранения
Колонка не подключается к устройству	Устройство находится в процессе поиска Слишком много устройств с Bluetooth в непосредственной близости от колонки	Выключите, затем снова включите прибор, попробуйте подключиться снова Выключите лишние устройства
Звук тихий или искажен	Громкость не настроена	Проверьте настройки громкости (см. раздел «Режим Bluetooth»)
Индикация не работает	Аккумулятор разряжен	Зарядите аккумулятор (см. раздел «Зарядка аккумулятора»)
Музыка выключается	Превышено максимальное расстояние передачи сигнала Bluetooth	Сократите расстояние передачи сигнала Bluetooth

Неисправность	Возможная причина	Способ устранения
Музыка выключается	Препятствия между колонкой и другими Bluetooth устройствами	Устраните препятствия между колонкой и другими Bluetooth устройствами

i В случае если неисправность устранить не удалось, обратитесь в авторизованный сервисный центр.

V. ГАРАНТИЙНЫЕ ОБЯЗАТЕЛЬСТВА

На данное изделие предоставляется гарантия сроком на 12 месяцев с момента приобретения. В течение гарантийного периода изготовитель обязуется устранить путем ремонта, замены деталей или замены всего изделия любые заводские дефекты. Гарантия вступает в силу только в том случае, если дата покупки подтверждена печатью магазина и подписью продавца на оригинальном гарантийном талоне. Настоящая гарантия признается лишь в том случае, если изделие применялось в соответствии с руководством по эксплуатации, не ремонтировалось, не разбиралось и не было повреждено в результате неправильного обращения с ним, а также сохранена полная комплектность изделия. Данная гарантия не распространяется на естественный износ изделия и расходные материалы (кабель microUSB, линейный аудио-кабель AUX и т.д.). Срок службы изделия и срок действия гарантийных обязательств на него исчисляются со дня продажи или с даты изготовления изделия (в случае, если дату продажи определить невозможно).

Дату изготовления прибора можно найти в серийном номере, расположенном на идентификационной наклейке на корпусе изделия. Серийный номер состоит из 13 знаков. 6-й и 7-й знаки обозначают месяц, 8-й – год выпуска устройства.

0	0	0	0	0	1	1	2	3	3	3	3	3
---	---	---	---	---	---	---	---	---	---	---	---	---

1 – месяц производства (01 – январь, 02 – февраль ... 12 – декабрь)
2 – год производства (1 – 2011 г., 2 – 2012 г. ... 0 – 2020 г.)
3 – серийный номер модели

Установленный производителем срок службы прибора составляет 3 года со дня его приобретения при условии, что эксплуатация изделия производится в соответствии с данным руководством и применимыми техническими стандартами.

Упаковку, руководство пользователя, а также сам прибор необходимо утилизировать в соответствии с местной программой по переработке отходов. Не выбрасывайте такие изделия вместе с обычным бытовым мусором.

EAC

Производитель: «Пауэр Пойнт Инк. Лимитед» №1202 Хай Юн Гэ (В1) Лин Хай Шан Чжуан Семейлин Футьян, Шеньжень, Китай, 518049.

Импортер: ООО «БИК», 191024, РФ, г. Санкт-Петербург, ул. Дегтярная, д. 5-7, литера Б.

© REDMOND. Все права защищены. 2019

Воспроизведение, передача, распространение, перевод или другая переработка данного документа или любой его части без предварительного письменного разрешения правообладателя запрещены.

RBS-5813-UM-2