

REDMOND

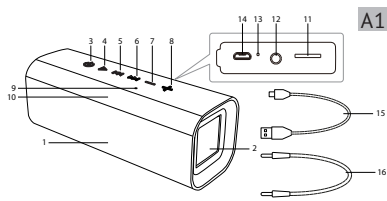
Колонка портативная беспроводная

REDMOND Bluetooth Speaker
RBS-5807



Руководство по эксплуатации

i Если вы не получили требуемое качество обслуживания в сервисе, обращайтесь в головной сервисный центр по контактным данным, указанным в условиях гарантийного обслуживания



УВАЖАЕМЫЙ ПОКУПАТЕЛЬ!

Благодарим вас за то, что отдали предпочтение технике REDMOND. REDMOND — это качество, надежность и неизменно внимательное отношение к потребностям клиентов. Надеемся, что вам понравится продукция компании и вы также будете выбирать наши изделия в будущем. Колонка портативная беспроводная REDMOND Bluetooth Speaker RBS-5807 — современное устройство, совмещающее в себе функции музыкального проигрывателя и Bluetooth-спикера.

Хотите узнать больше? Посетите наш сайт www.redmond.com.ru.

Здесь вы найдете актуальную информацию о предлагаемой технике REDMOND и ожидаемых новинках, сможете получить консультацию онлайн, а также заказать продукцию REDMOND и оригинальные аксессуары к ней в нашем интернет-магазине.

Служба поддержки пользователей REDMOND в России: 8-800-200-77-21 (звонок по России бесплатный).

⚠ Прежде чем использовать данное изделие, внимательно прочитайте руководство по эксплуатации и сохраните его в качестве справочника. Правильное использование прибора значительно продлит срок его службы.

Меры безопасности и инструкции, содержащиеся в данном руководстве, не охватывают все возможные ситуации, которые могут возникнуть в процессе эксплуатации прибора. При работе с устройством пользователь должен руководствоваться здравым смыслом, быть осторожным и внимательным.

МЕРЫ БЕЗОПАСНОСТИ

- Производитель не несет ответственности за повреждения, вызванные несоблюдением техники безопасности и правил эксплуатации изделия.
- Устройство предназначено для использования в нормальных климатических условиях. Эксплуатация при высоком уровне влажности, а также при температуре ниже 0°C или выше 45°C может привести к неполадкам в его работе.
- Устанавливайте карту памяти microSD в специальный слот строго в указанном на ней направлении. Неправильное подключение зарядного устройства к беспроводной колонке и некорректная установка

карты microSD в слот может привести к повреждению устройства.

STOP ЗАПРЕЩАЕТСЯ погружать корпус прибора в воду и помещать его под струю воды!

- Прибор не предназначен для использования лицами (включая детей) с пониженными физическими, психическими или умственными способностями или при отсутствии у них опыта или знаний, если они не находятся под контролем или не проинструктированы об использовании прибора лицом, ответственным за их безопасность. Дети должны находиться под присмотром для недопущения игры с прибором.
 - Запрещены самостоятельный ремонт прибора или внесение изменений в его конструкцию. Ремонт прибора должен производиться исключительно специалистом авторизованного сервис-центра. Непрофессионально выполненная работа может привести к поломке прибора, травмам и повреждению имущества.
- STOP** **ВНИМАНИЕ!** Запрещено использование прибора при любых неисправностях.

Технические характеристики

Модель	Bluetooth Speaker RBS-5807
Тип аккумулятора	встроенная
Выходная мощность	10 Вт (5 Вт × 2 динамика)
Чувствительность	≥60 дБ
Частотный диапазон	20 Гц – 16 кГц
Материал корпуса	пластик, нейлон
Тип управления	электронный, дистанционный (Bluetooth)
Емкость аккумулятора	3,7 В / 2200 мА*ч
Входное напряжение	5 В — 1 А
Время непрерывной работы	до 14 ч
Время работы в режиме ожидания	до 600 ч
Дистанция устойчивой связи Bluetooth	до 10 м
Возможность приема звонков	есть
Поддержка чтения с карты памяти типа microSD	есть
Максимальный объем карты памяти	32 ГБ
Воспроизводимые форматы	MP3
Подключение через линейный вход AUX	есть
Стандарт передачи данных	Bluetooth v4.2
Размер динамика	50 мм
Габаритные размеры	70 × 70 × 188 мм
Вес нетто	490 г ± 3%

Комплектация

Колонка портативная	1 шт.
Кабель microUSB	1 шт.
Линейный аудио-кабель AUX	1 шт.
Гарантийный талон	1 шт.
Руководство по эксплуатации	1 шт.

Производитель имеет право на внесение изменений в дизайн, комплектацию, а также в технические характеристики изделия в ходе постоянного совершенствования своей продукции без дополнительного уведомления об этих изменениях.

Устройство модели A1

1. Корпус
2. Динамик
3. Кнопка – включение/выключение устройства
4. Кнопка – воспроизведение/пауза, ответ/сброс входящего вызова
5. Кнопка – переключение на предыдущий трек
6. Кнопка – переключение на следующий трек
7. Кнопка – уменьшение громкости воспроизведения
8. Кнопка – увеличение громкости воспроизведения
9. Индикатор работы
10. Микрофон
11. Слот для карты microSD
12. Линейный вход AUX
13. Индикатор питания
14. Порт microUSB для подзарядки
15. Кабель microUSB
16. Линейный аудио-кабель AUX

I. ПЕРЕД НАЧАЛОМ ИСПОЛЬЗОВАНИЯ

Аккуратно достаньте изделие и его комплектующие из упаковки. Удалите все упаковочные материалы и рекламные наклейки.

⚠ **Обязательно сохраните на месте предупреждающие наклейки, наклейки-указатели (при наличии) и табличку с серийным номером изделия на его корпусе!**

После транспортировки или хранения при низких температурах необходимо выдержать прибор при комнатной температуре не менее 2 часов перед включением.

Перед использованием убедитесь в том, что внешние и видимые внутренние части прибора не имеют повреждений, сколов и других дефектов.

II. ЭКСПЛУАТАЦИЯ ПРИБОРА


Зарядка аккумулятора

Перед началом использования прибора следует полностью зарядить аккумулятор.

1. С помощью кабеля microUSB подключите прибор к внешнему источнику питания – загорится индикатор питания.
2. После того как аккумулятор полностью зарядится, индикатор питания погаснет.

ⓘ При низком уровне заряда батареи устройство автоматически отключается.

Функция Bluetooth




1. Включите устройство нажатием и удержанием кнопки , индикатор работы замигает, прозвучит звуковой сигнал об отсутствии Bluetooth-соединения.
2. Включите функцию Bluetooth на мобильном устройстве.
3. Выберите RBS-5807 в списке доступных для синхронизации приборов.

4. По окончании синхронизации прибор подаст звуковой сигнал, индикатор работы будет гореть постоянно.

ⓘ После синхронизации колонка будет автоматически подключаться к вашему мобильному устройству при условии включенной на нем функции Bluetooth.

⚠ После установки беспроводного соединения удостоверьтесь, что устройство включено на достаточную громкость. Для увеличения громкости нажмите кнопку «+», для уменьшения – «-».

В случае если колонка не проигрывает музыку, несмотря на подключение к устройству, следует отключить режим Bluetooth, удалить сведения об устройстве из списка подключений и повторить попытку подключения.

5. Чтобы отключить режим Bluetooth, дважды нажмите кнопку . Прибор подаст звуковой сигнал, индикатор работы будет мигать.
6. Чтобы возобновить соединение Bluetooth, нажмите кнопку . Прибор подаст звуковой сигнал, индикатор работы будет гореть постоянно.
7. Для выключения устройства нажмите и удерживайте кнопку .

Режим microSD




Установите карту в слот, колонка автоматически ее определит, прозвучит звуковой сигнал, прибор подключит необходимый режим воспроизведения.

Режим AUX

Подключение колонки к ПК, смартфону, MP3-плееру и другим устройствам осуществляется посредством линейного аудио-порта AUX через кабель AUX, входящий в комплект. О переходе устройства в режим AUX оповестит звуковой сигнал.

STOP В случае возникновения сложностей с автоподключением, нажмите и удерживайте кнопку  для перехода в режим AUX.

Возможность приема звонков

В устройстве предусмотрена возможность приема звонков. Для ответа на входящий звонок нажмите кнопку . Нажмите кнопку  чтобы завершить вызов. Дважды нажмите кнопку  для набора последнего номера из списка звонков на вашем мобильном устройстве.

III. УХОД ЗА ПРИБОРОМ

Очищайте корпус изделия мягкой влажной салфеткой или губкой.

STOP ЗАПРЕЩАЕТСЯ погружать корпус прибора в воду или помещать его под струю воды!

ЗАПРЕЩАЕТСЯ использование при очистке прибора грубых салфеток или губок, абразивных паст. Также недопустимо использование любых химически агрессивных веществ.

Хранение и транспортировка

Храните прибор в сухом вентилируемом месте вдали от нагревательных приборов и попадания прямых солнечных лучей.

При транспортировке и хранении запрещается подвергать прибор механическим воздействиям, которые могут привести к повреждению прибора и/или нарушению целостности упаковки.

Необходимо беречь упаковку прибора от попадания воды и других жидкостей.

IV. ПЕРЕД ОБРАЩЕНИЕМ В СЕРВИС-ЦЕНТР

Неисправность	Возможная причина	Способ устранения
Колонка не подключается к устройству	Устройство находится в процессе поиска	Выключите, затем снова включите колонку, попробуйте подключиться снова
	Слишком много устройств с Bluetooth в непосредственной близости от колонки	Выключите лишние устройства
Колонка не реагирует на нажатие кнопок. Индикатор работы горит	Колонка зависла	Нажмите на кнопку перезагрузки, которая находится на дне линейного входа AUX, с помощью булавки или другого похожего предмета. Снова включите колонку
Звук тихий или искажен	Громкость не настроена	Проверьте настройки громкости (см. раздел «Функция Bluetooth»)
Индикация не работает	Аккумулятор разряжен	Зарядите аккумулятор (см. раздел «Зарядка аккумулятора»)
Музыка выключается	Превышено максимальное расстояние передачи сигнала Bluetooth	Сократите расстояние передачи сигнала Bluetooth
	Препятствия между колонкой и другими Bluetooth устройствами	Устраните препятствия между колонкой и другими Bluetooth устройствами

ⓘ В случае если неисправность устранить не удалось, обратитесь в авторизованный сервисный центр.

V. ГАРАНТИЙНЫЕ ОБЯЗАТЕЛЬСТВА

На данное изделие предоставляется гарантия сроком на 12 месяцев с момента приобретения. В течение гарантийного периода изготовитель обязуется устранить путем ремонта, замены деталей или замены всего изделия любые заводские дефекты. Гарантия вступает в силу только в том случае, если дата покупки подтверждена печатью магазина и подписью продавца на оригинальном гарантийном талоне. Настоящая гарантия признается лишь в том случае, если изделие применялось в соответствии с руководством по эксплуатации, не ремонтировалось, не разбиралось и не было повреждено в результате неправильного обращения с ним, а также сохранена полная комплектность изделия. Данная гарантия не распространяется на естественный износ изделия и расходные материалы (кабель microUSB, линейный аудио-кабель AUX и т.д.).

Срок службы изделия и срок действия гарантийных обязательств на него исчисляются со дня продажи или с даты изготовления изделия (в случае, если дату продажи определить невозможно).

Дату изготовления прибора можно найти в серийном номере, расположенном на идентификационной наклейке на корпусе изделия. Серийный номер состоит из 13 знаков. 6-й и 7-й знаки обозначают месяц, 8-й – год выпуска устройства.

0	0	0	0	0	1	1	2	3	3	3	3	3
---	---	---	---	---	---	---	---	---	---	---	---	---

1 – месяц производства (01 – январь, 02 – февраль ... 12 – декабрь)
2 – год производства (1 – 2011 г., 2 – 2012 г. ... 0 – 2020 г.)
3 – серийный номер модели

Установленный производителем срок службы прибора составляет 3 года со дня его приобретения при условии, что эксплуатация из-

делия производится в соответствии с данным руководством и применимыми техническими стандартами.

Упаковку, руководство пользователя, а также сам прибор необходимо утилизировать в соответствии с местной программой по переработке отходов. Не выбрасывайте такие изделия вместе с обычным бытовым мусором.



Производитель: «Пауэр Пойнт Инк. Лимитед» №1202 Хай Юн Гэ (B1) Лин Хай Шан Чжуан Семейлин Футьян, Шеньжень, Китай, 518049.

Импортер: ООО «БИК», 191024, РФ, г. Санкт-Петербург, ул. Дегтярная, д. 5-7, литера Б.

© REDMOND. Все права защищены. 2019

Воспроизведение, передача, распространение, перевод или другая переработка данного документа или любой его части без предварительного письменного разрешения правообладателя запрещены.

RBS-5807-UM-1